

**DOKUMENTACIONI SHOQERUES  
I PASQYRAVE FINANCIARE 2019**

**Emri i Shoqerise: ALEAT Sh.p.k.  
Adresa: Rruga Qemal Stafa  
NIPT/NUIS: K82018015V  
Viti 2019**


**Permbajtja: Pasqyrat Financiare per vitin e mbyllur me 31 dhjetor 2019**

**Nr. Tabela**


1	Bilanci i Shoqerise
2	Pasqyra e te Ardhurave dhe Shpenzimeve
3	Pasqyra e Flukseve te Parase
4	Pasqyra e Ndryshimeve ne Kapital

**Administratori**

Jean-Alain JOUAN



	Shënime	31 dhjetor 2019	31 dhjetor 2018
<b>Aktive</b>			
Aktivitet e patrupëzuara	7	1,216,932,377	938,288,189
Tatimi i shtyrë	23	<u>27,872,471</u>	<u>33,997,813</u>
<b>Total i aktiveve afatgjata</b>		<b><u>1,244,804,848</u></b>	<b><u>972,286,002</u></b>
Inventarë	8	896,937,904	248,704,250
Llogari të arkëtueshme	9	757,589,769	177,346,757
Parapagime dhe të tjera për t'u arkëtuar	10	9,258,649	5,229,876
Mjete monetare dhe të tjera ekuivalente	11	<u>1,300,079,078</u>	<u>561,907,702</u>
<b>Total i aktiveve afatshkurtra</b>		<b><u>2,963,865,399</u></b>	<b><u>993,188,585</u></b>
<b>Total i aktiveve</b>		<b><u>4,208,670,246</u></b>	<b><u>1,965,474,588</u></b>
<b>Detyrime dhe kapitali</b>			
Kapitali i nënshkruar	12	619,750,000	619,750,000
Fitimi i mbartur		<u>1,914,024,251</u>	<u>711,745,464</u>
<b>Total i kapitalit</b>		<b><u>2,533,774,251</u></b>	<b><u>1,331,495,464</u></b>
Provizione	13	<u>94,241,770</u>	<u>60,000,000</u>
<b>Total i detyrimeve afatgjata</b>		<b><u>94,241,770</u></b>	<b><u>60,000,000</u></b>
Llogari të pagueshme	15	63,210,870	51,916,251
Të tjera detyrime	15	231,738,899	113,671,243
Tatim fitimi i pagueshëm	23	99,150,880	3,929,548
Të ardhura të shtyra	16	463,975,362	213,378,335
Tarifë konçesioni	17	<u>722,578,214</u>	<u>191,083,746</u>
<b>Total i detyrimeve afatshkurtra</b>		<b><u>1,580,654,225</u></b>	<b><u>573,979,123</u></b>
<b>Total i detyrimeve</b>		<b><u>1,674,895,995</u></b>	<b><u>633,979,123</u></b>
<b>Total i detyrimeve dhe kapitalit</b>		<b><u>4,208,670,246</u></b>	<b><u>1,965,474,588</u></b>



ALEAT sh.p.k.

Pasqyra permbledhese e te ardhurave per vitin e mbyllur me 31 dhjetor 2019

(Shumat ne Lek, nese nuk eshte specifikuar ndryshe)

Shë nime	Për vitin e mbyllur më 31 dhjetor	
	2019	2018
Të ardhura nga shitja	5,961,704,809	2,160,529,299
Të ardhura të tjera	10,063,203	6,250,705
<b>Totali i të ardhurave</b>	<b>5,971,768,012</b>	<b>2,166,780,004</b>
Ndërtimi dhe përmirësimi i shërbimeve	574,022,741	315,390,517
Ndërtimi dhe përmirësimi i kostove	(574,022,741)	(315,390,517)
<b>Të ardhura nga ndërtimi dhe përmirësimi</b>	<b>-</b>	<b>-</b>
Lëndë të para	(1,708,334,264)	(608,063,240)
Shpenzime konçesioni	(722,578,214)	(191,083,746)
Shpenzime personeli	(508,914,412)	(357,533,295)
Furnizime dhe shërbime	(439,887,715)	(313,574,977)
Amortizimi	(295,378,554)	(151,705,156)
Zhvlerësim i llogarive të arkëtueshme	(1,003,332)	(5,861,480)
Provizion për shërbime mirëmbajtje	(32,793,504)	(3,770,343)
<b>Rezultati nga aktivitetet operative</b>	<b>2,262,878,017</b>	<b>535,187,768</b>
Të ardhura financiare	177,533	173,875
Shpenzime financiare	8,261,417	(29,615,419)
<b>Shpenzime financiare neto</b>	<b>8,438,950</b>	<b>(29,441,544)</b>
Fitimi para tatimit mbi fitimin	2,271,316,967	505,746,224
Tatimi mbi fitimin	(357,292,716)	(79,919,191)
<b>Fitimi për vitin</b>	<b>1,914,024,251</b>	<b>425,827,033</b>
Të ardhura të tjera gjithëpërfshirëse	-	-
<b>Totali i të ardhurave gjithëpërfshirëse për vitin</b>	<b>1,914,024,251</b>	<b>425,827,033</b>




ALEAT sh.p.k.

Pasqyra e flukseve te parase per vitin e mbyllur me 31 dhjetor 2019

(Shumat ne Lek, nese nuk eshte specifikuar ndryshe)

	Shë nime	Për vitin e mbyllur më 31 dhjetor	
		2019	2018
<b>Flukset e parasë nga veprimtaritë operative</b>			
Fitimi për vitin		1,914,024,251	425,827,033
<i>Rregullime për:</i>			
Amortizimi	7	295,378,554	151,705,156
Fitimi neto nga shitja e aktiveve të <i>patrupëzuara</i>	18	-	-
Tarifë e për rlllogaritur e konçesionit	16	722,578,214	191,083,746
Zhvlerë simi i llogarive të arkëtueshme	9	1,003,332	5,861,480
Ndryshimi në provizione	13	34,241,770	5,000,000
Të ardhura nga interesi	22	(177,532)	(173,874)
Shpenzimi tatim fitimit	23	357,292,716	79,919,191
		<b>3,324,341,305</b>	<b>859,222,731</b>
<i>Ndryshimet në:</i>			
-Inventarë		(648,233,653)	26,387,222
-Llogari të arkëtueshme		(581,246,345)	55,509,582
-Parapagimet dhe te tjera per t'u arkë tuar		(4,028,773)	450,137
-Llogari të pagueshme		11,294,619	(3,115,729)
-Detyrimet e tjera		118,067,656	17,281,457
-Të ardhurat e shtyra		250,597,027	25,022,693
<b>Mjete monetare gjeneruar nga aktiviteti operacional</b>		<b>2,470,791,836</b>	<b>980,758,093</b>
Pagesa e tarifës së konçesionit	16	(191,083,746)	(110,325,447)
Tatimi fitimi i paguar	23	(255,946,042)	(85,212,951)
<b>Mjete monetare neto gjeneruar nga aktiviteti operacional</b>		<b>2,023,762,048</b>	<b>785,219,694</b>
<b>Flukset e parasë nga veprimtaritë investuese</b>			
Arkë timet nga shitja e aktiveve	7,18	-	-
Blerje e aktiveve të <i>patrupëzuara</i>	7	(574,022,741)	(315,390,517)
Interesi i arkë tuar	22	177,533	173,875
<b>Mjete monetare përdorur në veprimtaritë investuese</b>		<b>(573,845,208)</b>	<b>(315,216,642)</b>
<b>Fluksi i parasë nga veprimtaritë financuese</b>			
Dividendi i paguar	12	(711,745,464)	(450,000,000)
<b>Mjete monetare përdorur në veprimtaritë e financimit</b>		<b>(711,745,464)</b>	<b>(450,000,000)</b>
(Pakësim)/ rritja neto në mjete monetare dhe të tjera ekuivalentë të saj		738,171,376	20,003,052
Mjete monetare dhe te tjera ekuivalentë më 1 janar		561,907,703	541,904,650
<b>Mjete monetare dhe të tjera ekuivalentë më 31 dhjetor</b>	11	<b>1,300,079,078</b>	<b>561,907,702</b>



**ALEAT sh.p.k**

**Pasqyra e ndryshimeve ne kapital per vitin e mbyllur me 31 dhjetor 2019**  
(Shumat ne Lek, nese nuk eshte specifikuar ndryshe)

	Kapitali i nënshkruar	Fitim i mbartur	Totali
<b>Gjendja më 1 janar 2018</b>	0	0	0
<b>Totali i të ardhurave gjithëpërfshirëse për periudhën</b>			
Fitimi neto i vitit	-	425,827,033	425,827,033
Të ardhura të tjera gjithëpërfshirëse	-	-	-
<b>Totali i të ardhurave gjithëpërfshirëse për vitin</b>	-	<b>425,827,033</b>	<b>425,827,033</b>
<b>Transaksionet me ortakët e shoqërisë</b>			
<b>Kontribute dhe shpërndarje</b>			
Shpërndarje e fitimit të mbartur	-	(450,000,000)	(450,000,000)
<b>Totali i kontributeve dhe shpërndarjeve</b>	-	<b>(450,000,000)</b>	<b>(450,000,000)</b>
<b>Gjendja më 31 dhjetor 2018</b>	<b>619,750,000</b>	<b>711,745,463</b>	<b>1,331,495,463</b>

**Gjendja më 1 janar 2019**

619,750,000 711,745,463 1,331,495,463

**Totali i të ardhurave gjithëpërfshirëse për periudhën**

Fitimi neto i vitit	-	1,914,024,251	1,914,024,251
Të ardhura të tjera gjithëpërfshirëse	-	-	-
<b>Totali i të ardhurave gjithëpërfshirëse për vitin</b>	-	<b>1,914,024,251</b>	<b>1,914,024,251</b>
<b>Transaksionet me ortakët e shoqërisë</b>			
<b>Kontribute dhe shpërndarje</b>			
Shpërndarje e fitimit të mbartur	-	(711,745,464)	(711,745,464)
<b>Totali i kontributeve dhe shpërndarjeve</b>	-	<b>(711,745,464)</b>	<b>(711,745,464)</b>
<b>Gjendja më 31 dhjetor 2019</b>	<b>619,750,000</b>	<b>1,914,024,251</b>	<b>2,533,774,251</b>



**DOKUMENTACIONI SHOQERUES  
I PASQYRAVE FINANCIARE 2019**

**Emri i Shoqerise: ALEAT Sh.p.k.  
Adresa: Rruga Xhanfize KEKO  
NIPT/NUIS: K82018015V  
Viti 2019**

**Permbajtja: Pasqyrat Shoqeruese te Pasqyrave Financiare per vitin e mbyllur  
me 31 dhjetor 2019**


**Nr. Tabela**

---

- |   |  |
|---|--|
| 1 | Kontrata e qirase apo vertetimi i pronese per ambientet                        |
| 2 | Gjendja e inventarit te materialeve dhe mallrave me date 31.12.2019 (analitik) |
| 3 | Inventari i mjeteve te transportit ne pronesi                                  |
| 4 | Pasqyra e aktiveve afatgjata materiale   |

Administratori

Jean-Alain JOUAN



Emri i Shoqerise: ALEAT SHPK

Adresa: Rr. Xhanfize KEKO, Tirane  
NIPT/NUIS: K82018015V  
Viti: 2019

Nuk eshte e aplikueshme per kompanine tone ne baze te Kontrates se koncesionit.

**KONTRATA QIRAJE MBI AMBIENTET DHE VERTETIME PRONESIE**


**Lista e kontratave te qerases per ambientet e marra me qera gjate vitit 2019 dhe te dhenat kryesore ne lidhje me to.**

Nr	Qeradhene si (Emri i shoqerise/i)	Kohezgjatja e kontrates (Muaji i fillimit-Muaji)	Vlera bruto e qerases mujore	Tatimi ne burim (i aplikueshe m/i pa-	Kopje e kontrates bashkelidhur (PO/JO)
1					
2					
3					
4					
5					

**Lista e objekteve ne pronesi gjate vitit 2019 dhe te dhenat kryesore ne lidhje me to.**

Nr	Objekti	Ne pronesi te shoqerise duke filluar	Kopje e vertetimit te pronesise bashkelidhur (PO/JO)
1			
2			
3			
4			
5			

Administratori  
Jean-Alain JOUAN



Emri i Shoqërisë: ALEAT Sh.p.k.  
 Adresa: Rruga Xhanfize Keko  
 NIPT/NUIS: K82018015V  
 Viti 2019


**GJENDJA E INVENTARIT TE MATERIALEVE DHE MALLRAVE ME 31.12.2019**

Për analizën e inventarit të materialeve sipas politikave fiskale të aplikueshme në Republikën e Shqipërisë, ju lutemi referojuni tabelës së mëposhtme.

Monedha : LEK

Nr	Artikulli	Nj/M	Sasia	Kosto (ne Leke)	Vlera (ne Leke)
311007	Karta Identiteti te papersonalizuara	cope	832,899	753.78	627,820,325
311006	Pasaporta te papersonalizuara	cope	113,425	2,103.94	238,639,164
311003	Pasaporta te papersonalizuara per refugjatet	cope	500	11,421.10	5,710,550
311004	Karta Identiteti te papersonalizuara per refugjatet	cope	500	4,175.75	2,087,875
312314	Kupona per karta identiteti	cope	1,738,044	3.80	6,599,360
312318	Kupona per pasaporta	cope	1,674,494	5.44	9,106,719
312316	Kupona per pasaporta me prodhim te pershpjettuar	cope	341,502	5.57	1,901,465
312317/312319	Kupona per karta identiteti ne Ambasadat Shqiptare	cope	131,224	4.00	525,315
312318/312320/312322	Kupona per pasaporta ne Ambasadat Shqiptare	cope	325,167	5.57	1,811,495
312311/312313	Lexues per karta identiteti	cope	4,886	1,011.78	4,943,577
312327	Pajisje kontrolli per karta identiteti (MSO 1350)	cope	208	9,677.77	2,012,977
35101	Tableta biometrike	cope	8	33,205.13	265,641
35102	Terminal dixhital	cope	1	132,725.00	132,725
35103	Printer ZEBRA me aksesore	cope	8	47,589.50	380,716
<b>Shuma</b>					<b>901,937,904</b>

Administratori  
 Jean-Alain JOUAN






Emri i Shoqerise: ALEAT Sh.p.k.  
Adresa: Rruga Xhanfize KEKO  
NIPT/NUIS: K82018015V  
Viti 2019

**INVENTARI I MJETEVE TE TRANSPORTIT NE PRONESI**

				Monedha : LEK	
Nr	Lloji I automjetit	Targa	Kapaciteti (kg)	Vlera historike	
1	Citroen Berling (4+1)	TR 3156 S	1868	1,355,050	
2	Citroen Berling (4+1)	TR 3256 S	1868	1,355,050	
3	Vokswagen - TOUAREG (4+1)	TR 5500 T	2967	5,460,000	
4	Caddy Trendline 1.6 TDI	AA668PI	2135	2,174,400	
5	Caddy Trendline 1.6 TDI	AA669PI	2135	2,174,400	
6	Caddy Trendline 1.6 TDI	AA670PI	2135	2,174,400	
7	Skoda Yeti 2.0 TDI	AA663PM	2135	2,709,400	
8	Skoda Yeti 2.0 TDI	AA664PM	2135	2,709,400	
<b>TOTALI</b>				<b>20,112,100</b>	

Administratori

Jean-Alain JOUAN



AKTIVET AFATGJATA MATERIALE 2019

Emri i Shoqërisë: ALEAT Sh.p.k.  
 Adresa: Rruga Qemal Stafa  
 NIP/T/NUIS: K82018015V  
 Viti 2019  
 Adresa: Rruga Xhanfize KEKO

Cost	Përmirësime që ndërtohen në periudhën	Maktheci dhe trajtje	Licensa për Software	Përmir. të shtresave me qera	Mobilje dhe pajisje të tjera	Komputera dhe pajisje zyrtare	Automjete	Të tjera	Platforma E-Aleat	Aktivitet Proces	Total
Gjendja më 1 janar 2018	238,112,802	220,584,655	2,644,239,638	525,592	39,126,270	405,825,885	20,536,808	53,811,015	419,362,930	13,192,960	4,065,316,096
Shtesa	38,191,864	158,022,290	111,062,766	-	344,506	9,779,391	-	-	-	-	315,390,517
Riklasifikime	13,192,960	-	-	-	(221,492)	(19,759,581)	-	-	-	(13,192,960)	-
Pakësim	-	-	-	-	39,246,284	395,645,695	20,536,808	53,811,015	419,362,930	-	4,350,227,500
Gjendja më 31 dhjetor 2018	289,496,627	378,606,945	2,755,292,403	525,592	39,246,284	405,695,699	20,536,808	53,811,015	419,362,930	-	4,350,227,500
Shtesa	-	248,210,700	75,488,929	-	17,099,629	232,223,484	-	-	-	-	574,022,741
Riklasifikime	-	-	-	-	-	-	-	-	-	-	-
Pakësim	-	-	-	-	-	-	-	-	-	-	-
Gjendja më 31 dhjetor 2019	289,496,627	625,817,645	2,830,781,332	525,592	56,346,913	614,754,059	20,536,808	53,811,015	419,362,930	-	4,911,435,122
Accumulated amortization											
Gjendja më 1 janar 2018	(181,742,555)	(220,584,655)	(2,259,215,162)	(525,592)	(37,662,633)	(362,679,521)	(10,349,863)	(53,811,015)	(154,244,232)	-	(3,280,715,228)
Amortizimi i vitit	(15,708,226)	(5,474,468)	(72,856,196)	-	(319,984)	(6,037,610)	(1,824,527)	-	(47,463,946)	-	(151,705,157)
Pakësim	-	-	-	-	221,492	19,759,581	-	-	-	-	19,981,074
Gjendja më 31 dhjetor 2018	(197,450,781)	(226,059,122)	(2,332,071,358)	(525,592)	(37,661,125)	(350,957,550)	(12,174,380)	(53,811,015)	(201,728,178)	-	(3,412,438,311)
Amortizimi i vitit	(20,082,774)	(65,857,294)	(105,075,123)	-	(2,529,685)	(51,925,206)	(1,824,527)	-	(47,463,946)	-	(295,378,694)
Pakësim	-	-	-	-	-	-	-	-	-	-	13,315,120
Gjendja më 31 dhjetor 2019	(217,533,555)	(291,916,415)	(2,438,146,481)	(525,592)	(40,190,810)	(389,167,836)	(13,998,917)	(53,811,015)	(246,212,124)	-	(3,694,592,746)
Vlera e mbetur											
Gjendja më 1 janar 2018	56,369,747	(0)	385,024,475	-	1,563,637	43,146,364	10,186,945	0	265,118,698	13,192,960	774,602,827
Gjendja më 31 Dhjetor 2018	92,046,046	150,547,824	423,221,045	-	1,588,159	44,887,945	8,362,418	0	217,634,752	-	938,286,189
Gjendja më 31 Dhjetor 2019	71,963,272	333,901,230	392,634,851	0	16,158,103	225,886,223	6,537,891	0	170,150,806	-	1,216,932,377

Administratori

